



GIPUZKOA



Y LA UNIÓN EUROPEA

BOLETÍN DE INFORMACIÓN nº 55

> Abril de 2011



GIPUZKOA



DESTACAMOS

- > La economía europea crecerá el 1,9% en 2012, según las previsiones de la Comisión Europea, con una desigual distribución territorial

Las previsiones de primavera 2011-2012 de la Comisión Europea prevén que la economía de la Unión Europea continúe con el proceso de recuperación gradual, con un crecimiento del PIB en torno al 1,75 % en 2011 y el 1,9 % en 2012.

Este panorama se basa en las perspectivas más positivas de la economía mundial y en la mejora global de las expectativas empresariales, aunque perviven las situaciones de vulnerabilidad de los mercados financieros y un entorno exterior cada vez más difícil.

La recuperación del consumo privado, asociada al crecimiento inversor y la demanda de los mercados emergentes sostienen el moderado crecimiento, posibilitando una mejora escasa del empleo. El proceso de crecimiento se mantendrá en la medida que la demanda interna privada se reactiva, apoyada por una favorable evolución del empleo y una moderación de las tasas de ahorro.

En cambio, la inflación aumenta con rapidez, reflejando la subida del precio de las materias primas, con tasas del 3% para este año y del 2% en 2012.

La distribución del crecimiento entre los diferentes países presenta marcadas diferencias. Algunos países, como Alemania, aunque también algunos países más pequeños cuyas economías se basan en las exportaciones, han registrado un sólido rebrote de su actividad, mientras que otros, sobre todo algunos países periféricos, se están quedando rezagados.

Más información:

http://ec.europa.eu/economy_finance/eu/forecasts/2011_spring_forecast_en.htm



> Estrategia 2020 para la biodiversidad: nuestro seguro de vida y capital natural, con seis objetivos prioritarios

La nueva Estrategia de la Unión Europea tiene por objeto invertir la pérdida de biodiversidad y acelerar la transición hacia una economía ecológica capaz de utilizar eficientemente sus recursos. Está integrada en la Estrategia Europa 2020 y, en particular, en la iniciativa emblemática «Una Europa que utilice eficazmente los recursos».

El Objetivo principal se define de la siguiente manera: detener en 2020 la pérdida de biodiversidad y la degradación de los servicios ecosistémicos de la Unión Europea, y restaurarlos en la medida de lo posible, incrementando al mismo tiempo la contribución de la UE a la lucha contra la pérdida de biodiversidad mundial.

Al contrario que el planteamiento anterior (demasiado amplio de miras y en cierta medida ineficaz), la nueva estrategia se centra más específicamente en seis objetivos prioritarios (y las medidas correspondientes) con el fin de:

- intensificar los esfuerzos para proteger las especies y los hábitats
- mantener y restaurar los ecosistemas y sus servicios
- vincular los objetivos de biodiversidad a los ámbitos políticos de la UE más pertinentes: agricultura, silvicultura y pesca
- luchar contra las especies exóticas invasoras
- intensificar la contribución de la UE para evitar la pérdida de biodiversidad en todo el mundo

Más información:

http://ec.europa.eu/environment/nature/biodiversity/comm2006/pdf/2020/comm_2011_244/1_ES_ACT_part1_v2.pdf



> La industria cultural en la Unión Europea y Gipuzkoa

En la Unión Europea 3,6 millones de personas se emplean en el sector cultural en 2009, el 1,7% de la población ocupada total. De ellas el 34% en actividades de edición, el 29% en actividades de creación, artísticas y espectáculos, el 16% en actividades de bibliotecas, archivos y museos, el 11% en actividades cinematográficas, video y sonido y el 10% en programación y emisión de radio y televisión.


En Suecia, Dinamarca y Finlandia el porcentaje de empleo en actividades culturales llega al 2,3%.

Estos datos provienen de la publicación de Eurostat, en la que presenta un amplio número de datos e indicadores relacionados con la cultura en la UE-27 y en los Estados miembros. Los grandes temas abordados se refieren al patrimonio cultural y educación, al empleo, empresas y comercio exterior en la industria cultural, a la participación de la población en actividades culturales y al gasto privado.

En Gipuzkoa se empleaban en 2009 3.780 personas, el 1,2% del empleo total, destacando los sector de edición (34% del empleo total) y actividades de creación (24%).

Más información:

http://epp.eurostat.ec.europa.eu/portal/page/portal/product_details/publication?p_product_code=KS-32-10-374



POLÍTICAS COMUNITARIAS

> La migración en la Unión Europea ante la situación de los países del sur del Mediterráneo

La Comisión Europea ha presentado una comunicación sobre la migración, esbozando diversas propuestas de iniciativas para los próximos meses.

Según se recoge en la misma, los recientes acontecimientos, de proporciones históricas, que están teniendo lugar en los países del sur del Mediterráneo han confirmado la necesidad de que la UE cuente con una política sólida y común en materia de migración y asilo. Ahora resulta más necesario que nunca conseguir avances sustanciales en legislación, en cooperación operacional y en nuestras relaciones con los países terceros.

El objetivo de la Comunicación es mostrar las propuestas recientes y futuras en un marco que tenga en cuenta todos los aspectos pertinentes y que permita a la UE y a sus Estados miembros gestionar el asilo, la migración y la movilidad de los nacionales de terceros países en un entorno seguro.

Las iniciativas pretenden reforzar los controles en las fronteras y la gobernanza de Schengen, acabar el régimen de asilo europeo común antes del 2012, precisar mejor los criterios de migración legal y desarrollar un enfoque estratégico de las relaciones con terceros países sobre esta cuestión.

Más información:

http://ec.europa.eu/home-affairs/news/intro/docs/1_ES_ACT_part1_v3.pdf



> Youth@Work: jóvenes y pymes

Uno de cada cinco jóvenes europeos no encuentra trabajo. Esta cifra supone un enorme desperdicio de talento y potencial humano, que puede poner en peligro la competitividad de la Unión Europea durante los años venideros. Las y los jóvenes tienen una "visión" nueva del mundo, lo que supone que a menudo tienen ideas innovadoras y energía que aportar a las empresas.

En este marco, la Comisión presentó el 29 de abril la acción Youth@Work con el objetivo de poner en contacto a los jóvenes con las pequeñas y medianas empresas.


Youth@Work pretende detectar las demandas hacia la juventud existente entre las pymes europeas y, a su vez, fomentar el trabajo en ellas como un trampolín para jóvenes interesados en crear su empresa.

La campaña Youth@Work formará parte de las Jornadas Europeas del Empleo de mayo de 2011 a mayo de 2012, impulsada por la red EURES, en su calidad de intermediaria que proporciona información y asesoramiento tanto a las empresas como a jóvenes.

Más información:

<http://ec.europa.eu/youthonthemove/>

<http://ec.europa.eu/eures/home.jsp?lang=es&langChanged=true>



POLÍTICA DE COHESIÓN

> OPEN DAYS 2011, con la participación de 206 regiones y ciudades

206 regiones y ciudades de los 27 Estados miembros y 8 países no comunitarios participarán en los OPEN DAYS 2011, la Semana Europea de las Regiones y las Ciudades, que incluyen la celebración de más de 100 seminarios entre los días 10 y el 13 de octubre.

Además, el Comité de las Regiones de la UE acogerá unos 35 talleres en el marco del Punto de Encuentro («Meeting Place»), la mayoría de los cuales se centrará en asociaciones público-privadas.

Más información:

http://ec.europa.eu/regional_policy/conferences/od2011/index.cfm

> Ayudas del Gobierno Vasco para proyectos de información y difusión de temas europeos y para la cooperación Euskadi-Aquitania

El B.O.P.V. de 29 de abril publica la resolución del Secretario General de Acción Exterior del Gobierno Vasco, por la que se convocan ayudas para la realización de proyectos relacionados temas europeos para el año 2011.

Las subvenciones, por una cuantía de 97.000 euros, se destinan a la promoción de proyectos de información y comunicación de actividades destinadas a explicar el alcance de la acción de la Unión Europea.

Asimismo se ha publicado en el mismo Boletín la convocatoria de ayudas con cargo al Fondo Común de Cooperación Aquitania-Euskadi, para 2011. Estas ayudas, de 600.000 euros para los años 2011 y 2012, tienen como finalidad la de impulsar la acción de agentes sociales y económicos vascos en la realización de proyectos comunes con personas participantes de la Región de Aquitania, que prioricen la creación de empleos y actividades.

El plazo de presentación de ambas convocatorias finaliza el 30 de mayo.

Más información:

http://www.euskadi.net/cgi-bin_k54/bopv_20?c&f=20110429&a=201102354

http://www.euskadi.net/cgi-bin_k54/bopv_20?c&f=20110429&a=201102355



e-BIBLIOTECA

> Ciencia, tecnología e innovación en Europa

La reciente publicación de síntesis de Eurostat presenta un amplio panel de datos e indicadores estadísticos a partir de las distintas fuentes de información elaboradas por dicho organismo.

Se estructura en tres grandes apartados: invertir en I+D (presupuestos y gasto), los recursos humanos del saber (personal de I+D y personas empleadas en ciencia y tecnología) y productividad y competitividad (innovación, patentes y alta tecnología).

Más información:

http://epp.eurostat.ec.europa.eu/portal/page/portal/product_details/publication?p_product_code=KS-31-11-118

> Calidad del gobierno en los Estados miembros y las regiones de la UE

El informe de The Quality of Government Institute de la Universidad de Gotemburgo y financiado por la DGRegio, analiza un amplio abanico de indicadores sobre gobernanza, muestra que un significativo número de Estados miembros de la UE «suspende» en la totalidad de indicadores.

La mala gobernanza mina el desarrollo social y económico, y puede reducir el impacto de la política de cohesión, obstaculizando, por ejemplo, el crecimiento económico, perjudicando el medioambiente o disminuyendo el bienestar y la seguridad personal.


El informe concluye que existen cuatro cuestiones de particular relevancia para la UE: la corrupción, el Estado de Derecho, la efectividad gubernamental y la voz y la rendición de cuentas.

Este estudio es pionero en la medición de la calidad del gobierno en la UE a nivel regional y concluye con la exposición de diez estudios de caso en los que se ilustra cómo puede mejorarse la calidad del gobierno regional.

Más información:

http://ec.europa.eu/regional_policy/newsroom/pdf/20110504_shortnote_governance.pdf

http://ec.europa.eu/regional_policy/information/studies/index_en.cfm#1



INDICADORES

> Servicios intensivos en conocimiento high-tech en Gipuzkoa y Europa

Según se recoge en una reciente publicación de síntesis de Eurostat, el personal empleado en sectores de servicios intensivos en conocimiento high-tech que en el conjunto de la UE emplea a 5,7 millones de personas, el 2,6% del empleo en 2009. Esta tasa llega al 4,2% en Suecia y 4% en Finlandia.

En Gipuzkoa en el mismo año trabajaban en dicho sector 7.183 personas, el 2,3% de la población inscrita en la Seguridad Social. De ellas el 42% en empresas de investigación y desarrollo, el 23% en consultoría y servicios informáticos, el 24% en audiovisual, radio, TV e información y el 12% en telecomunicaciones.

Por otra parte, en la Unión se empleaban 2,4 millones de personas en sectores manufactureros high-tech (productos farmacéuticos, informáticos y electrónicos y construcción aeronáutica), el 1,1% de la población ocupada. En Gipuzkoa este porcentaje se estima asimismo algo más reducido.

Más información:

http://epp.eurostat.ec.europa.eu/portal/page/portal/product_details/publication?p_product_code=KS-31-11-118

> La industria guipuzcoana en la crisis económica

La Estadística Industrial publicada por Eustat correspondiente al año 2009 refleja crudamente la incidencia de la crisis en la industria guipuzcoana.

En dicho año las ventas descendieron el 23% y el empleo el 10%. Otras magnitudes relevantes como las inversiones, el excedente de explotación o los costes salariales también redujeron fuertemente sus cifras: -40%, -36% y -8%, respectivamente.

La estructura de la cifra de negocios de la industria guipuzcoana, refleja que el 33% es valor añadido. Dos terceras del valor añadido se destina a remunerar al personal y el tercio restante se distribuye en una cuantía similar entre amortizaciones y excedente neto.

Más información:

http://es.eustat.es/ci_ci/estadisticas/tema_56/opt_0/tipo_1/ti_Industria/temas.html#axzz1Mt2DDsfl



> Alto Deba y Goierri, las comarcas guipuzcoanas con mayor PIB por habitante

Las estimaciones de Eustat correspondientes al año 2008 sitúan en PIB por habitante de Gipuzkoa en 31.951 euros.

En las comarcas industriales del interior, Alto Deba y Goierri, este índice alcanza los valores más elevados, superando en un 28% y 19%, respectivamente a la media del territorio.

En el otro extremo, las comarcas costeras de Bajo Bidasoa, Donostialdea y Urola Costa así como el Bajo Deba cuentan con los menores índices de producción de riqueza con relación a la población residente. En estas comarcas el índice es inferior a la media de Gipuzkoa. Finalmente, Tolosaldea se sitúa en la media del territorio.

Parte de este desequilibrio comarcal de la distribución de la riqueza per capita está asociada a la desigual distribución de la producción y de la residencia de la población a lo largo de la geografía guipuzcoana.

Más información:

http://www.eustat.es/estadisticas/idioma_c/tema_10/opt_1/tipo_1/ti_Cuentas_economicas/temas.html#axzz1Mt23tWIS